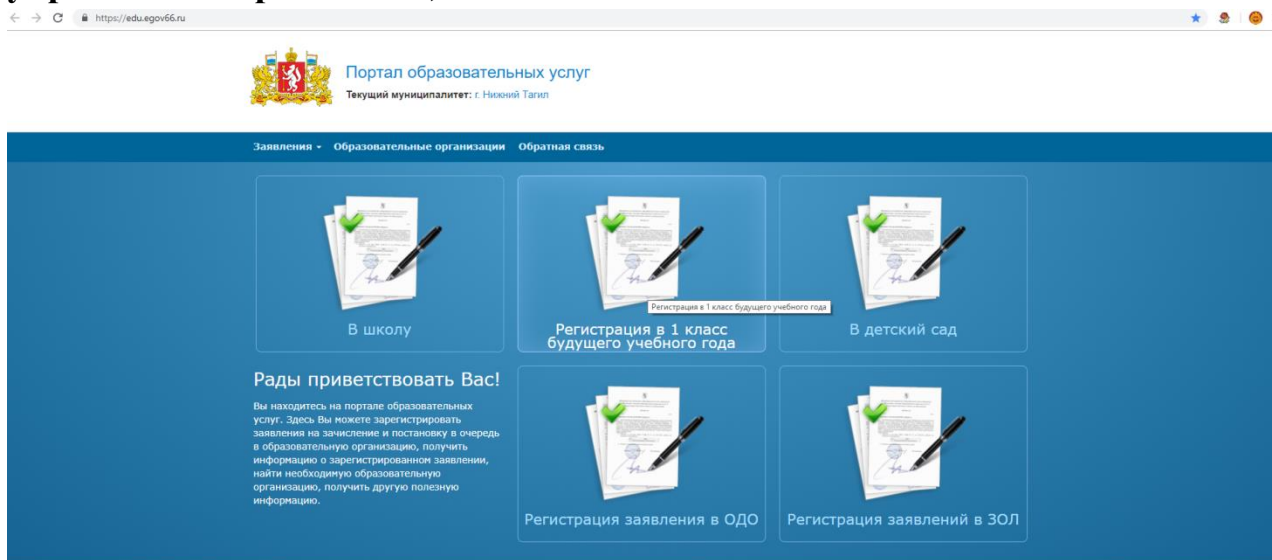


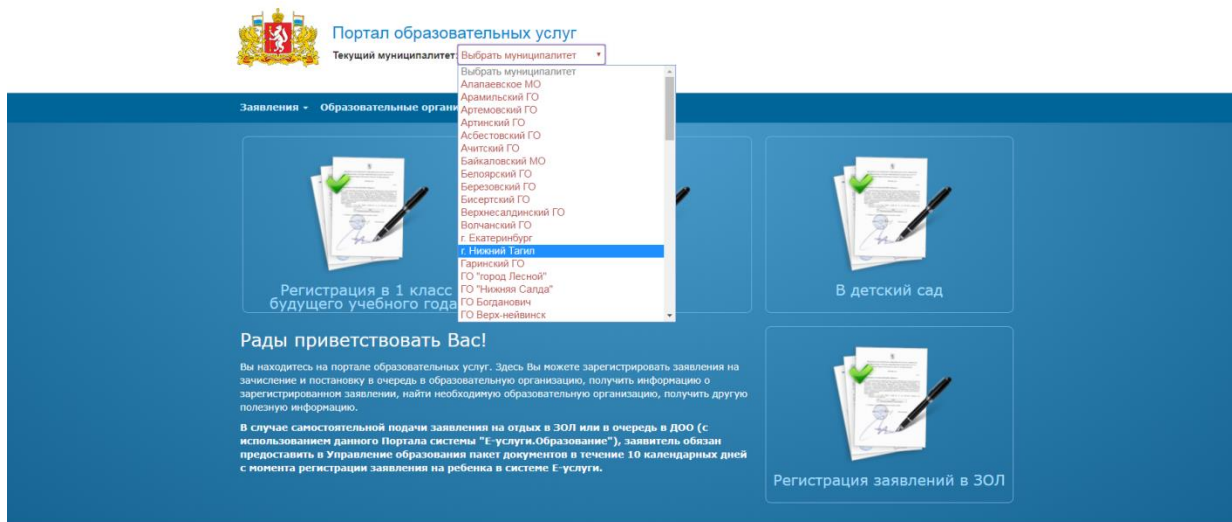
Примерный алгоритм регистрации заявления в 1 класс 2020-2021 года на Портале Свердловской области

1. Войти на Портал - <https://edu.egov66.ru> (рекомендуем заранее **СОХРАНИТЬ ИМЕННО** эту прямую ссылку; **НЕ** используйте 1 февраля сайт управления образования).




Добро пожаловать на сайт Портал образовательных услуг Свердловской области

2. Выбрать муниципалитет – г. Нижний Тагил




Добро пожаловать на сайт Портал образовательных услуг Свердловской области

3. Выбрать команду (кнопку):



4. Выбрать Нижний Тагил

 Портал образовательных услуг Свердловской области

Регистрация обращения в общеобразовательную организацию (ООО)


Внимание! Услуга подачи обращения гарантированно работает в двух последних версиях браузеров Google Chrome, Firefox, Internet Explorer, Safari, Яндекс

Выберите муниципалитет

Муниципалитет: Не выбран

- ГО Полевской
- ГО Первоуральск
- ЗАТО Свободный ГО
- ГО Староутинск
- ГО Ревад
- Серовский ГО
- Сысертский ГО
- ГО Сухой Лог
- Слободо-Туринский муниципальный район
- Североуральский ГО
- Туринский ГО
- Тугулымский ГО
- Тавдинский ГО
- Талицкий ГО
- ГО Верхнее Дуброво
- Шапкинский ГО
- посёлок уральский
- ГО Среднеуральск
- Табарский м.р.
- г. Нижний Тагил**

Напоминаем, перед началом приема заявлений на Портале выводится подобное сообщение:

 Портал образовательных услуг Свердловской области

Регистрация обращения в общеобразовательную организацию (ООО)

Внимание! Услуга подачи обращения гарантированно работает в двух последних версиях браузеров Google Chrome, Firefox, Internet Explorer, Safari, Яндекс

Вы выбрали муниципалитет г. Нижний Тагил


Регистрация еще не началась
Начало регистрации запланировано на 30.01.2018 09:00

00 : 00 : 13 : 36

По окончании отсчёта Вы будете автоматически перенаправлены на страницу подачи обращения в первый класс.

5. Пройти процесс регистрации по шагам

Шаг 1 – Ввод данных заявителя

 Портал образовательных услуг Свердловской области

Регистрация обращения в общеобразовательную организацию в 1-ый класс будущего учебного года

Внимание! Услуга подачи обращения гарантированно работает в двух последних версиях браузеров Google Chrome, Firefox, Internet Explorer, Safari, Яндекс

Вы выбрали муниципалитет г. Нижний Тагил

Данные заявителя

Заявитель	Удостоверение личности
Фамилия*	Тип документа <input type="text" value="Паспорт гражданина РФ"/>
Имя*	Серия*
Отчество	Номер*
Дата рождения* <small>При наличии заполняется обязательно</small>	Кем выдан*
Тип заявителя* <input type="text" value="Законный представитель"/>	Дата выдачи* <input type="text"/>
Тип родства* <input type="text" value="Не выбрано"/>	Код подразделения*

Примечание:

данные паспорта переписать с паспорта без ошибок и сокращений

* Законный представитель – родитель или опекун.

Лицо, действующее от имени законного представителя (на основании нотариальной доверенности)

Шаг 2 – Ввод данных ребенка

Тип родства* Родитель код подразделения* 222-222

Данные ребенка

ФИО

Фамилия*

Имя*

Отчество
При наличии заполняется обязательно

Дата рождения*

Место рождения

Сведения о документе, удостоверяющем личность

Тип документа Свидетельство о рождении

Серия*

Номер*

Выдан*

Дата выдачи*

Номер актовой записи*

Примечания:

- данные свидетельства о рождении переписать с документа без ошибок
- если адрес регистрации совпадает с адресом проживания, при нажатии соответствующей кнопки, поля справа заполняются автоматически

Адрес регистрации ребенка

Регион* Свердловская область

Район

Город/Населенный пункт* Нижний Тагил

Улица* Пирова

Дом (корпус, строение) 2222

Квартира 333

Адрес проживания ребенка

Регион* Свердловская область

Район

Город/Населенный пункт* Нижний Тагил

Улица* Пирова

Дом (корпус, строение) 2222

Квартира 333

Указываем контактные данные:

Адрес регистрации совпадает с адресом проживания

Контактная информация

Способы связи

E-mail

Телефон

Контактные данные

E-mail* adres@mail.ru

Телефон* 912

Внимание!
Вводите номер телефона, от 10 до 50 символов, допускаются цифры и символы «-», «+», « » и «.»

Примечание:

- рекомендуем указать адрес электронной почты, в этом случае Вы мгновенно будете получать все уведомления об обработке заявления на указанный адрес

Шаг 3 – Выбор желаемого образовательного учреждения

- Устанавливаем Программу обучения – «Любая»
- При наличии льгот, выбираем «Имеется льгота» (перечень льготных категорий и документы, необходимые для подтверждения льготы, перечислены в административном регламенте)

Дополнительные параметры

Свойства требуемой ООО

Программа обучения Любая

Льготная категория

Льгота

Загрузить ООО по выбранным параметрам

© 2007-2020 АО «ИРТех». Все права защищены.

Без льготы
Имеется льгота
Дети сотрудников Следственного комитета
Дети прокуроров
Дети судей
Проживающие в одной семье и имеющие общее место жительства дети

Выбираем команду «Загрузить ОО по выбранным параметрам»

Загрузить ОО по выбранным параметрам

Появляется список всех школ города:

Дополнительные свойства требуемой программы обучения

Общеобразовательный выбор ООО

Не выбрана

Не выбран

Выберите предпочитаемую организацию и класс

Выбираем школу и класс - 1

Выбор ООО

Выбранная организация и класс

Организация: МАОУ лицей № 39

Класс: 1

МАОУ лицей № 39, 1 класс

Отменить выбор

Подтверждение

Я даю согласие на обработку персональных данных. Все данные введенные мной верны и соответствуют данным в подтверждающих документах *

Проверочное слово *

ю 1 q т у щ

Введите текст с картинки

Для подтверждения проверочного слова нажмите зеленую кнопку с галочкой

Зарегистрировать обращение

Подтверждаем согласие на обработку персональных данных, вводим проверочное слово (текст с картинки) и подтверждаем его (нажимаем зеленую кнопку с галочкой):

Подтверждение

Я даю согласие на обработку персональных данных. Все данные введенные мной верны и соответствуют данным в подтверждающих документах *

Проверочное слово *

ю 1 q т у щ

Введите текст с картинки

ю 1 q т у щ

Для подтверждения проверочного слова нажмите зеленую кнопку с галочкой

Подаем команду «Зарегистрировать обращение»:

Проверочное слово *

ю 1 q т у щ

Введите текст с картинки

ю 1 q т у щ

Для подтверждения проверочного слова нажмите зеленую кнопку с галочкой

Зарегистрировать обращение

**ОБЯЗАТЕЛЬНО ПРОВОДИМ ПРОВЕРКУ
(НЕОБХОДИМО УБЕДИТЬСЯ, ЧТО НЕТ СООБЩЕНИЙ
О ДОПУЩЕННЫХ ПРИ РЕГИСТРАЦИИ ОШИБКАХ)**



Внимание! Ваше обращение принято в обработку под номером 1801258244448624927 (25.01.2018 09:51:12).
Проверить статус Вашего обращения можно на странице поиска обращений ([перейти](#))

ОБЯЗАТЕЛЬНО выбрать команду «**ПЕРЕЙТИ**»



Портал образовательных услуг Свердловской области

Подача обращения

Внимание! Данная услуга гарантированно работает в двух последних версиях браузеров Google Chrome, Firefox, Internet Explorer, Safari, Яндекс

Поиск заявления/обращения по номеру

Введите номер заявления или обращения

Введите номер заявления/обращения

Выбрать команду «Найти» и получить информацию о заявлении:



Портал образовательных услуг Свердловской области

Подача обращения

Внимание! Данная услуга гарантированно работает в двух последних версиях браузеров Google Chrome, Firefox, Internet Explorer, Safari, Яндекс

Поиск заявления/обращения по номеру

Введите номер заявления или обращения

Основная информация

Тип обращения	Заявление в ООО
Дата регистрации	25.01.2018 9:51:12
Статус	Новое
Способ подачи	По телефону
Список предпочитаемых организаций	МАОУ лицей № 39

Рекомендуем сделать фото или скриншот экрана

Напоминаем, что в случае подачи заявления в электронном виде Вы должны в течение 3 рабочих дней, следующих за днем регистрации, подойти в выбранное учреждение с оригиналами документов

Если у Вас возникают вопросы, контактная информация:

главный специалист управления образования по вопросам информатизации

Ольга Анатольевна Казакова

тел. рабочий 47-81-14

upront-it@mail.ru

! Если по техническим причинам Портал образовательных услуг Свердловской области недоступен для регистрации заявления, Вы можете использовать ЕПГУ <https://www.gosuslugi.ru>