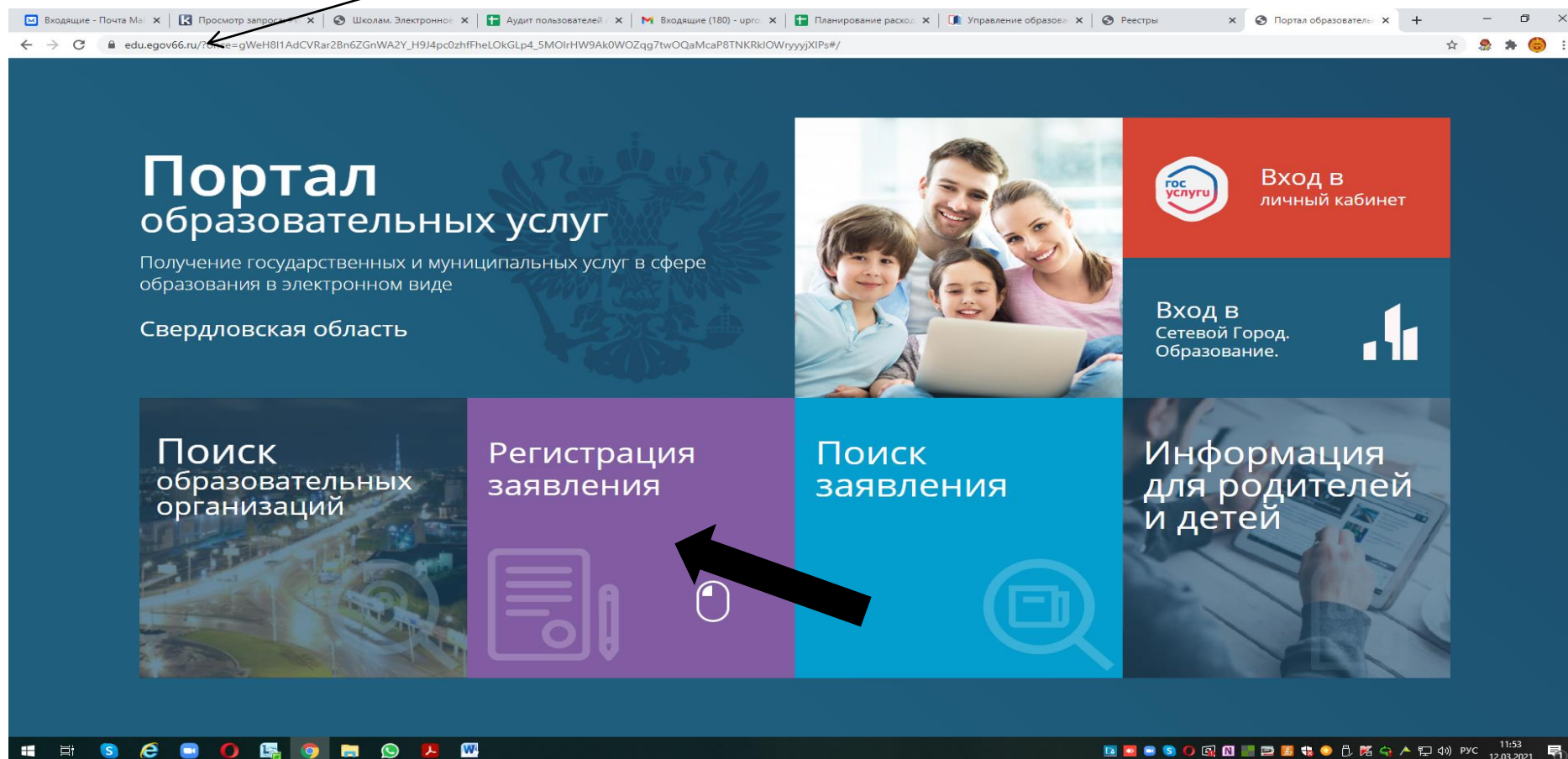


**Примерный алгоритм регистрации заявлений в электронном виде в 1 класс 2022/2023
на Портале образовательных услуг Свердловской области
(Материалы носят рекомендательный характер)**

Зарегистрировать заявление в 1 класс 2022/2023:

!!! Рекомендуем заходить напрямую по ссылке на Портал - <https://edu.egov66.ru>

Выбрать команду (кнопку): «Регистрация заявлений»



Выбрать команду (кнопку): «Регистрация заявлений в 1-ый класс будущего учебного года»

edu.egov66.ru/7once=hCaEr52schMHBGFzKwNBGz4pQ52ZBvv3IRNu2LHCGVxcOjdc9GLwxFZNPBnolfXT_S7kMy5Wb7h2lax2Nzc5nDNeHDYM#/selectModule

Выберите раздел

Регистрация заявления в детский сад

Регистрация заявления в школу на текущий учебный год

Регистрация заявления в 1-ый класс будущего учебного года

Регистрация заявления в 5-ый класс будущего учебного года

Регистрация заявления в 10-ый класс будущего учебного года

Регистрация заявления в 30-ый класс будущего учебного года

Регистрировать заявление в 1 класс (через эту кнопку) НЕЛЬЗЯ – заявление регистрируется на текущий учебный год 2021/2022, который оканчивается в июне

Регистрация заявлений будущих первоклассников, которые в школу пойдут 1 сентября 2022 года !!!!

Выбрать муниципалитет – г.Нижний Тагил

Главная >> Выбор типа подачи заявления > Регистрация заявления в 1-ый класс будущего учебного года

Внимание! Данная услуга гарантированно работает в двух последних версиях браузеров [Google Chrome](#), [Firefox](#), [Internet Explorer](#), [Safari](#), [Яндекс](#)


Внимание! Данные заполняются **на основании информации из документов**. Проверочное слово использует **кириллицу в любом регистре и цифры**.

Регистрация заявления в 1-ый класс будущего учебного года

Выберите муниципалитет

г.Нижний тагил

- Не выбран
- Арамильский ГО
- Артемовский ГО
- Асбестовский ГО
- Байкаловский МО
- Белоярский ГО
- Бисертский ГО
- Волчанский ГО
- ГО Богданович
- ГО Верх-нейвинск**
- ГО город Ирбит
- ГО Карпинск
- ГО Красноуральск
- ГО Первоуральск
- ГО Полевской
- ГО Ревда
- ГО Среднеуральск
- ГО Староуткинский
- ГО Сухой Лог
- Горноуральский ГО



Напоминаем, перед началом приема заявлений на Портале выводится подобное сообщение:

The screenshot shows a web browser window with the URL `edu.egov66.ru/Modules/FIRSTGRADEMODULE/?once=r1rNHknxraStrbxALeGZzCxp13c7tOVpfy7z-QJmrgEe8sb2ROaSA7_NL8toQzL9gAC9mBb-vB7S7n8J7Uz5j6YY3xg#`. The page title is "Портал образовательных услуг" (Educational Services Portal). The breadcrumb trail is: Главная >> Выбор типа подачи заявления > Регистрация заявления в 1-ый класс будущего учебного года. There are two warning messages at the top: "Внимание! Данная услуга гарантированно работает в двух последних версиях браузеров Google Chrome, Firefox, Internet Explorer, Safari, Яндекс" and "Внимание! Данные заполняются на основании информации из документов. Проверочное слово использует кириллицу в любом регистре и цифры." The main content area is titled "Регистрация заявления в 1-ый класс будущего учебного года" and includes a dropdown menu for "Выберите муниципалитет" (Select municipality) with "г. Нижний Тагил" (Nizhny Tagil) selected. The status is "Регистрация еще не началась" (Registration has not yet started) with the start time "Начало регистрации запланировано на 01.04.2022 0:00:00 по местному времени (г. Нижний Тагил)". A large digital timer shows "07 : 06 : 29 : 14". Below the timer, it says "По окончании отсчета форма регистрации заявлений будет открыта автоматически." (After the countdown ends, the registration form will be opened automatically.) The footer contains the copyright notice "© 2007-2020 АО «ИРТЕХ». Все права защищены." (© 2007-2020 AO "IRTEK". All rights reserved.) and the system tray shows the date "24.03.2022" and time "17:30".

Заполнить форму регистрации заявления!

Пройти процесс регистрации по шагам

Шаг 1 – Ввод данных заявителя

Примечание:

данные паспорта переписать с паспорта без ошибок и сокращений

* Законный представитель – родитель или опекун.

Лицо, действующее от имени законного представителя (на основании нотариальной доверенности)

Выберите муниципалитет

г. Нижний Тагил

Заполните форму:
Поля, отмеченные звездочкой (*), обязательны для заполнения!

Данные заявителя

Заявитель

Фамилия*

Имя*

Отчество
При наличии заполняется обязательно

Дата рождения*

Место рождения*

Законный представитель Тип заявителя*

Выберите тип родства Тип родства*

Удостоверение личности

Паспорт гражданина РФ Тип документа

Серия*

Номер*

Кем выдан*

Дата выдачи*

Код подразделения*

© 2007-2020 АО «ИРТЕХ». Все права защищены.

9:06
15.03.2021

Шаг 2 – Ввод данных ребенка

Данные ребёнка

ФИО

Фамилия*

Имя*

Отчество

При наличии заполняется обязательно

Дата рождения*

Место рождения*

Удостоверение личности

Свидетельство о рождении

Тип документа

Серия*

Номер*

Выдан*

Дата выдачи*

Номер актовой записи*

© 2007-2020 АО «ИРТЕХ». Все права защищены.

Примечания:

- данные свидетельства о рождении переписать с документа без ошибок

- если адрес регистрации совпадает с адресом проживания, при нажатии соответствующей кнопки, поля справа заполняются автоматически

The screenshot shows a web browser window with the URL `edu.egov66.ru/Modules/OO MODULE/?once=Y3vkdTOhAPwSrRNOjUfuBY6xp41uwVQB02tgXGRIXU3vix1zrutXlyzH8I7NTqBSqIEDiwBcYu-bY48rcvMwNgvXbw#`. The page content is as follows:

Адрес

Адрес регистрации ребёнка	Адрес проживания ребёнка
Регион*	Регион*
Район <small>При наличии заполняется обязательно</small>	Район <small>При наличии заполняется обязательно</small>
Город/Населенный пункт <small>При наличии заполняется обязательно</small>	Город/Населенный пункт <small>При наличии заполняется обязательно</small>
Улица <small>При наличии заполняется обязательно</small>	Улица <small>При наличии заполняется обязательно</small>
Дом*	Дом*
Строение	Строение
Корпус	Корпус
Квартира	Квартира

АДРЕС РЕГИСТРАЦИИ СОВПАДАЕТ С АДРЕСОМ ПРОЖИВАНИЯ

© 2007-2020 АО «ИРТЕХ». Все права защищены.

9:17
15.03.2021

Указываем контактные данные:

The screenshot shows a web browser window with several tabs. The active tab is titled "Регистрация заявления | Портал". The address bar shows the URL: edu.egov66.ru/Modules/OOOMODULE/?once=Y3vikdTOhAPwSrRNOjUfuBY6xp41uwVQB02tgXGRIXU3vkk1zrutXlyzH817NTqBSqjEDiwBcYu-bY48rcvMwNgvXbw#/. The main content area features a blue notification box at the top stating "АДРЕС РЕГИСТРАЦИИ СОВПАДАЕТ С АДРЕСОМ ПРОЖИВАНИЯ". Below this is a section titled "Контактная информация" which is divided into two columns. The left column, "Способы связи", contains two checkboxes: "E-mail" and "Телефон". Below these is a red instruction: "Выберите хотя бы один способ связи и заполните соответствующее поле". The right column, "Контактные данные", contains two input fields: "E-mail" and "Телефон". At the bottom of the page, a dark blue footer contains the text "© 2007-2020 АО «ИРТЕХ». Все права защищены." The Windows taskbar is visible at the very bottom of the image.

Примечание:

- рекомендуем указать адрес электронной почты, в этом случае Вы мгновенно будете получать все уведомления об обработке заявления на указанный адрес

Если есть льгота – ставим галочку (указываем в открывшемся окошке – название документа, подтверждающего льготу и его номер)

Шаг 3 – Выбор желаемого образовательного учреждения

1313@mail.ru E-mail*

89001975122 Телефон*

Параметры заявления

Льготная категория

Есть льготная категория

ПОКАЗАТЬ ШКОЛЫ ПО ВЫБРАННЫМ ПАРАМЕТРАМ

Общеобразовательные организации

Выбор школы

Выборная школа и класс

Необходимо выбрать хотя бы одну предпочитаемую организацию

© 2007-2020 АО «ИРТЕХ». Все права защищены.

Выбираем команду «Показать школы по выбранным параметрам»

Появляется список всех школ города:

The screenshot shows a web browser window with the URL `edu.egov66.ru/Modules/FIRSTGRADEMODULE/?once=Dif_26KTD4L2K46e_RVCStjZMCelphOxagClktsUoqwepd2-wjVytCEMICWqZvCyZN1MnMB-KztFYhHHZOjEDS5m9U#`. The page contains a form for registration or profile completion. At the top, there are fields for "E-mail" (1313@mail.ru) and "Телефон" (89001975122). Below these is a section titled "Параметры заявления" (Statement Parameters). A blue arrow points to a dropdown menu labeled "Выберите школу" (Select school), which is open and displays a list of schools including "MAOU гимназия № 18", "MAOU лицей № 39", and "MAOU СОШ № 100". Below the dropdown is another field "Выберите класс" (Select class). To the right, there is a section "Выбранные организации" (Selected organizations) with a checked option "Выбранная школа и класс" (Selected school and class) and a note: "Необходимо выбрать хотя бы одну предпочитаемую организацию" (It is necessary to select at least one preferred organization). The footer of the page contains the copyright notice: "© 2007-2020 АО «ИРТЕХ». Все права защищены." (© 2007-2020 AO "IRTEK". All rights reserved.)

Выбираем, школу и класс – 1



Общеобразовательные организации

☰ Выбор школы

МБОУ СОШ № 10 Организация*

1 Класс

☑ Выбранная школа и класс

МБОУ СОШ № 10, 1 класс

✕

Подтверждение

Я даю [согласие](#) на обработку персональных данных *

Проверочное слово *



Введите текст с картинки

↻ ✓



Подтверждаем согласие на обработку персональных данных, вводим и подтверждаем проверочное слово.

Для подтверждения проверочного слова нажмите зеленую кнопку с галочкой

ЗАРЕГИСТРИРОВАТЬ ЗАЯВЛЕНИЕ

The screenshot shows a web browser window with the URL `edu.egov66.ru/Modules/FIRSTGRADEMODULE/?once=goN1xdttRCdgr_5gawQZQJCsNIX2hDYDofgcDSn0aX6KoiE NO2L68xA6HeedPDsJO4kKQHb1AnkU9pdL6eTFsN6uLdE#`. The page title is "Общеобразовательные организации".

On the left, under "Выбор школы", there are two dropdown menus: "МБОУ СОШ № 10" (Organization) and "1" (Class).

On the right, under "Выбранная школа и класс", it shows "МБОУ СОШ № 10, 1 класс" with a red "X" button to clear the selection.

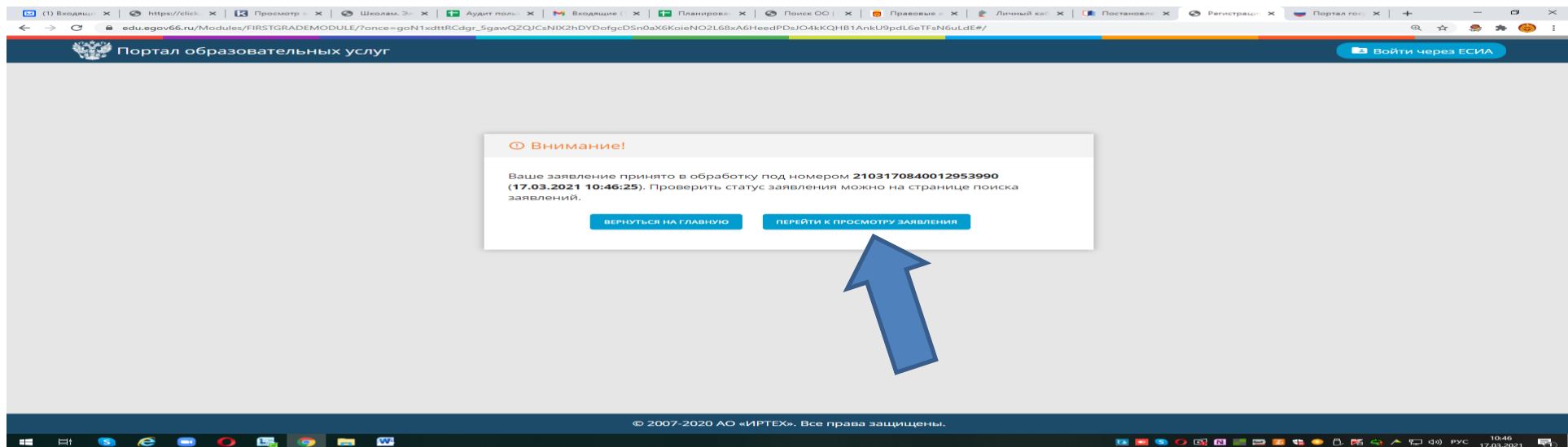
The main content area contains a "Подтверждение" section with a checked checkbox: "Я даю согласие на обработку персональных данных *". Below it is a CAPTCHA image with the text "ящ52дп". A text input field contains "ящ52дп" and has a green checkmark button next to it.

Below the CAPTCHA, there is a green button labeled "ЗАРЕГИСТРИРОВАТЬ ЗАЯВЛЕНИЕ" with a blue arrow pointing to it from the right. The text above the button says: "Для подтверждения проверочного слова нажмите зеленую кнопку с галочкой".

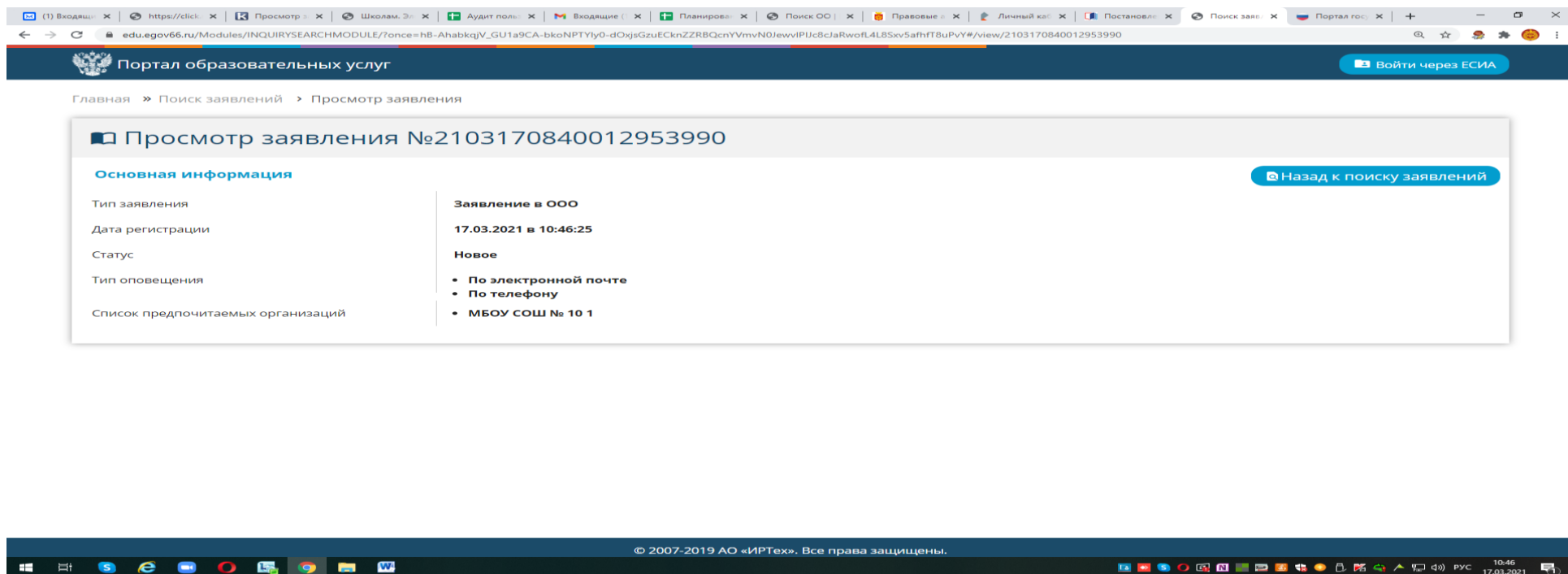
At the bottom of the page, there is a footer: "© 2007-2020 АО «ИРТЕХ». Все права защищены." and a Windows taskbar showing the time 10:46 and date 17.03.2021.

Подаем команду «Зарегистрировать заявление».

**ОБЯЗАТЕЛЬНО ПРОВОДИМ ПРОВЕРКУ
(НЕОБХОДИМО УБЕДИТЬСЯ, ЧТО НЕТ СООБЩЕНИЙ
О ДОПУЩЕННЫХ ПРИ РЕГИСТРАЦИИ ОШИБКАХ)**



Обязательно выбрать команду «ПЕРЕЙТИ К ПРОСМОТРУ ЗАЯВЛЕНИЯ»



Рекомендуем сделать фото или скриншот экрана

Напоминаем, что в случае подачи заявления в электронном виде
Вы должны в течение 3 рабочих дней, следующих за днем регистрации,
подойти **в выбранное учреждение** с оригиналами документов

Если у Вас возникают вопросы, контактная информация:
главный специалист управления образования по вопросам информатизации
Елена Петровна Бабенко
тел. рабочий 8 (3435) 47-81-14